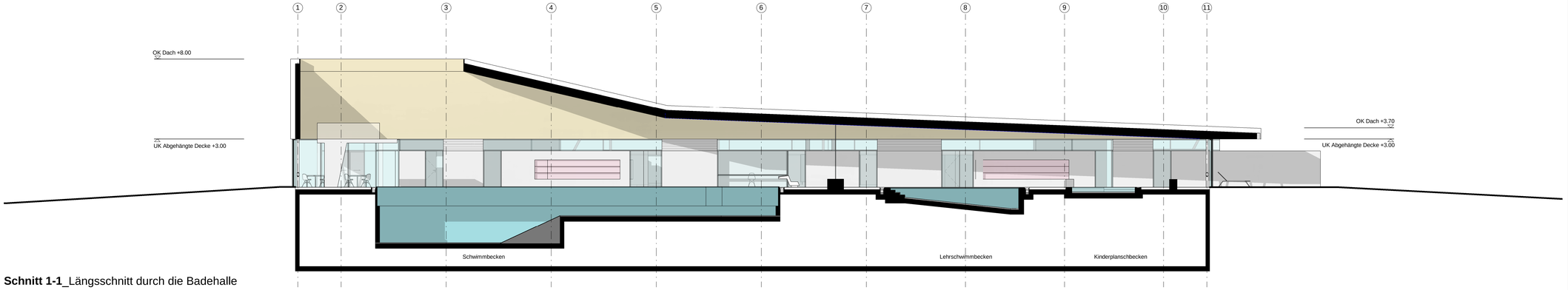

Schnitt 1-1_Längsschnitt durch die Badehalle

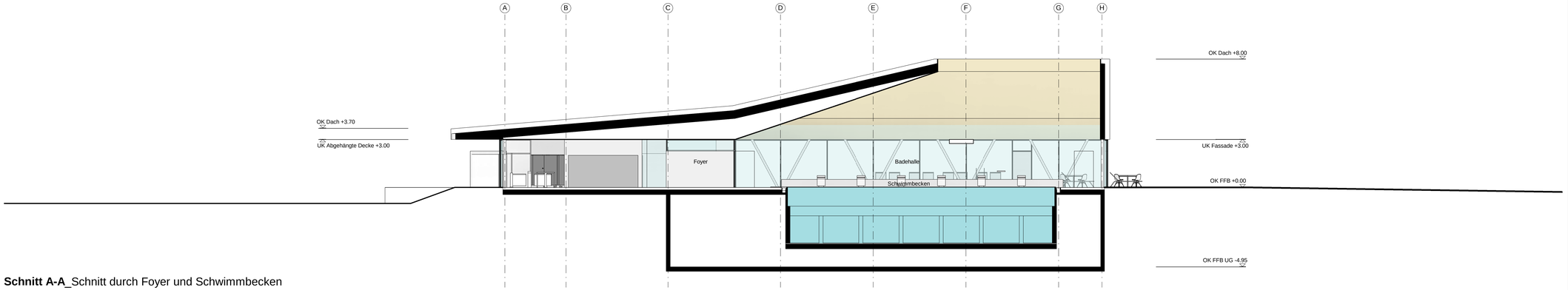

Schnitt A-A_Schnitt durch Foyer und Schwimmbecken

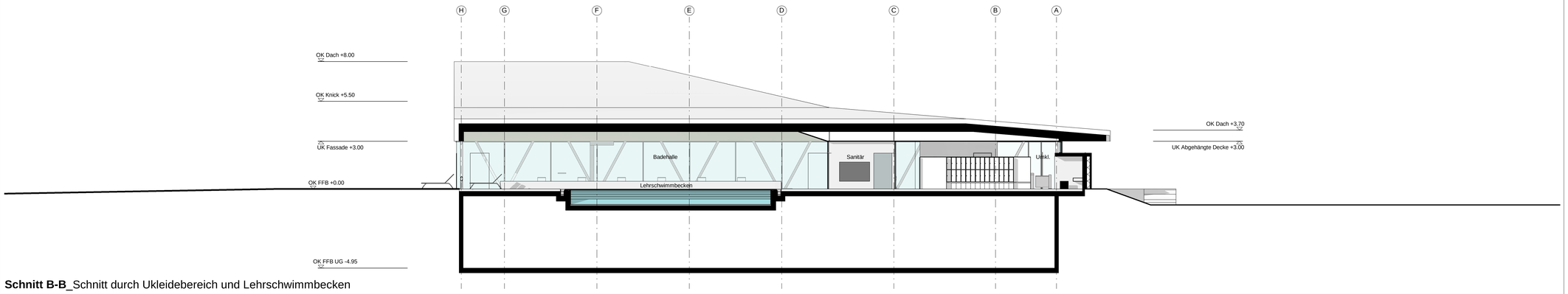

Schnitt B-B_Schnitt durch Ukleidebereich und Lehrschwimmbecken

Legende

▽	Fertigfussbodenhöhe	▽△	Niveau Ausbau	S	Sichtbeton
▼	Rohfussbodenhöhe	▽△	Niveau Rohbau	A	Anstrich
				P	Putz
ABL	Abluft				
AD	Abgehängte Decke	FFB	Fertigfussboden		
AK	Abbruchkante	GK	Gipskarton		
BD	Bodendurchbruch	H	Heizung		
BE	Bodeneinlauf	HKx/x/x	Heizkörper B/T/H		
BK	Bodenkanal	HP	Hochpunkt		
BR	Brüstung	KB	Kernbohrung		
BRH	Brüstungshöhe	LH	Lichte Höhe		
BW	Belagswechsel	MW	Mauerwerk		
DA	Deckenaussparung	NA	Notausgang		
DD	Deckendurchbruch	OK	Oberkante		
DE	Deckenend	OR	Oberlicht		
DS	Deckensparung	RFB	Rohfussboden		
E	Elektro	RBK	Rohbaukante		
FA	Fussbodenaussparung	RR	Regenrohr		
FO	Fortluft	RS	Rauchabschnitt		

T 0.00.0	Türverweis - siehe Türliste	OK FFB	Oberkante Fertigfussboden
A. 0000	Planverweis - siehe Plan A.0000	Belag	Belag
A. 0000	Detailverweis - siehe Detail A.0000	OK RFB	Oberkante Rohfussboden

F	Fliesen		
W	WDVS		
H	Holz		

RWA	Rauch.-Wärmeabzug		
S	Sanitär		
STB	Stahlbeton		
SB	Sichtbeton		
TP	Tiefpunkt		
UK	Unterkante		
UZ	Unterzug		
VK	Vorderkante		
VM	Vormauerung		
WA	Wandaussparung		
WD	Wanddurchbruch		
WS	Wandschlitz		
ZU	Zuluft		

Anmerkungen

DER AUSFÜHRENDE IST VERPFLICHTET, DEN AUFTRAGGEBER AUF ETWAIGE UNSTIMMIGKEITEN DER AUSFÜHRUNGSUNTERLAGEN HINZUWEISEN (VOB/B,§3,3)

- Die Werkpläne sind nur im Zusammenhang mit den Plänen der beteiligten Fachingenieure gültig.
- Alle Masse sind auf der Baustelle verantwortlich zu prüfen und Differenzen der Bauleitung zu melden.
- Rohbautoleranzen sind zu berücksichtigen.
- Die Masse sind in folgender Reihenfolge angegeben: Breite/ Hoehe (B/H) sowie Breite/ Tiefe/ Hoehe B/T/H)
- Türhöhen beziehen sich auf OK FFB.
- Details sind nur nach Erteilung der Freigabe der jeweiligen Fachplaner gültig.

Index	Datum	Bearb.	Änderungen / Ergänzungen

PLANBEZEICHNUNG Planserver:

N

OK FFB = 86.30 m.ü.N.N.

Vorentwurf

Vorabzug

Projekt: Hallenbad Oppenheim

Bauteil: Schnitte

Index:

Plan Nr.: A.2.201

Maßstab: 1:100

Datum: 20.10.2021

Größe: 1189 x 594 mm

Gezeichnet: mk

Bauherr: Verbandsgemeinde Rhein-Selz
Sant' Ambrogio-Ring 33
55276 Oppenheim

4a

4a Architekten GmbH
Hallstrasse 25
70376 Stuttgart
www.4a-architekten.de - kontakt@4a-architekten.de
Telefon +49-0711-3893000-0
Telefax +49-0711-3893000-99